








-  Ligne rue de la Fée / SNCF
-  Ligne Reine Mathilde / SNCF
-  Ligne St-Vigor, St-Martin, scolaire
-  Arrêt
-  Zone partagée (20 ou 30 km/h) entre cycle, piéton et automobile